



Dossier Informativo de la Prueba de Acceso a la Universidad 2025

DIRECCIÓN DE ACCESO Y ORIENTACIÓN
VICERRECTORADO DE ESTUDIANTES

La Prueba de Acceso a la Universidad (PAU) consta de dos fases: una Prueba de Acceso y una Prueba de Admisión.

Prueba de ACCESO

Obligatoria para estudiantes procedentes de Bachillerato.

Voluntaria para los estudiantes de CFGS.

Validez indefinida.

Consta de 4 materias.

Prueba de ADMISIÓN

Voluntaria para todos los estudiantes.

Sirve para mejorar la nota de admisión.

Validez para los dos cursos posteriores al de superación.

Máximo de 4 materias.

La Prueba de Acceso a la Universidad (PAU) consta de dos fases: una Prueba de Acceso y una Prueba de Admisión.

Prueba de ACCESO

- 1^{er} ejercicio:** LENGUA CASTELLANA Y LITERATURA
- 2^o ejercicio:** LENGUA EXTRANJERA
(ALEMÁN, FRANCÉS, INGLÉS, ITALIANO, PORTUGUÉS)
- 3^{er} ejercicio:** HISTORIA DE ESPAÑA
- 4^o ejercicio:** TRONCAL DE MODALIDAD 2^o BACHILLERATO

Prueba de ADMISIÓN

ASIGNATURAS DE MODALIDAD 2^o BACHILLERATO **Máximo 4**

ESTRUCTURA GENERAL DE LA PAU 2025

El calendario de la prueba está dividido en tres días: 3, 4 y 5 de junio

#	1er día	2º día	3er día
08:00*	Citación*	Citación*	Citación*
08:30 - 10:00	<ul style="list-style-type: none"> Lengua Castellana y Literatura II 	<ul style="list-style-type: none"> Análisis Musical II Dibujo Artístico II Latín II Matemáticas II Ciencias Generales 	<ul style="list-style-type: none"> Historia de la Música y de la Danza Geografía Diseño Dibujo Técnico II Biología
11:00 - 12:30	<ul style="list-style-type: none"> Historia de España Historia de la Filosofía 	<ul style="list-style-type: none"> Artes Escénicas II Matemáticas Aplicadas a las CC. Sociales II Griego II D.T. Aplicado a las Artes Plásticas y al Diseño II 	<ul style="list-style-type: none"> Lengua Extranjera (fase de admisión) Técnicas de Expresión Gráfico-Plástica Literatura Dramática Química
13:30 - 15:00	<ul style="list-style-type: none"> Lengua Extranjera (fase de acceso) 	<ul style="list-style-type: none"> Coro y Técnica Vocal II Movimientos Culturales y Artísticos Física Empresa y Diseño de Modelos de Negocio 	<ul style="list-style-type: none"> Historia del Arte Fundamentos Artísticos Geología y Ciencias Ambientales Tecnología e Ingeniería II
HORARIO DE TARDE (Solo incompatibilidades horarias)			
17:00 - 18:30		<ul style="list-style-type: none"> EXÁMENES DE COINCIDENCIA HORARIA 	<ul style="list-style-type: none"> EXÁMENES DE COINCIDENCIA HORARIA

DATOS GLOBALES POR ESTUDIANTES

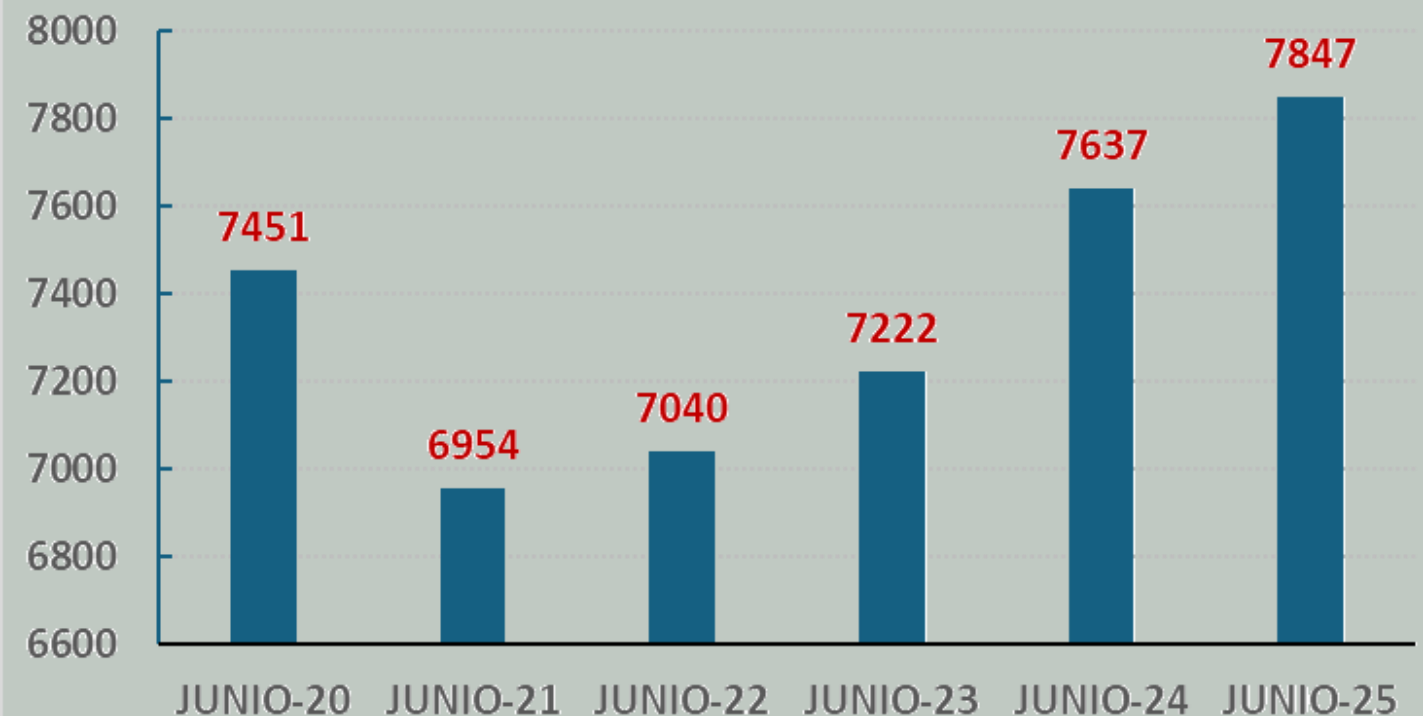
7846 ESTUDIANTES

FASE DE ACCESO		FASE DE ADMISIÓN	
6508	82,95%	1338	17,05%

SOLO FASE DE ACCESO	FASE DE ACCESO + FASE DE ADMISIÓN
351 estudiantes	6157 estudiantes

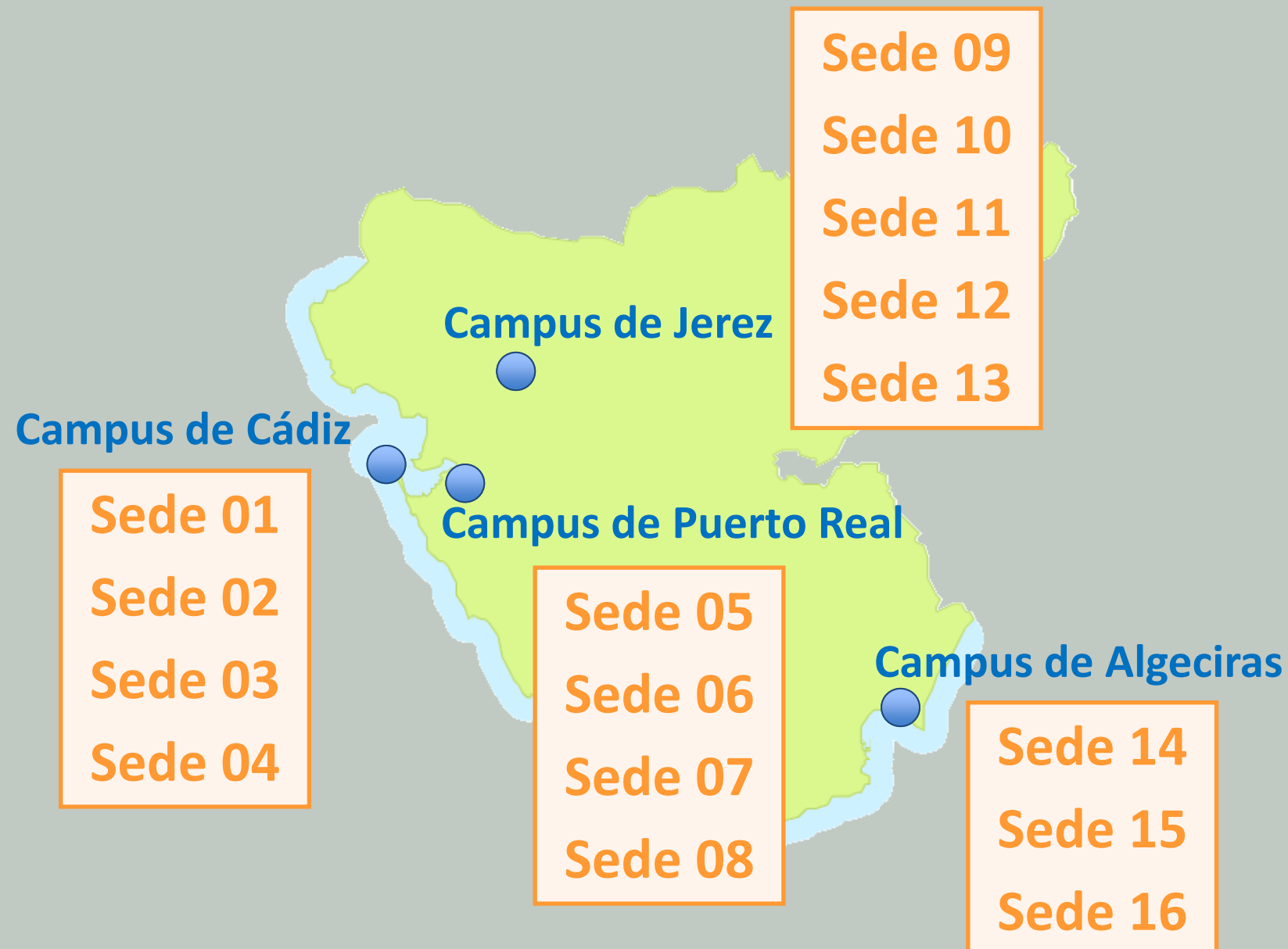


Nº DE ESTUDIANTES POR CONVOCATORIA



DATOS GLOBALES DISTRIBUIDOS POR SEDES

Todos los estudiantes se encuentran distribuidos en 16 sedes



DATOS GLOBALES DISTRIBUIDOS POR SEDES

CADIZ
SAN FERNANDO
CHICLANA DE LA FRONTERA
CONIL DE LA FRONTERA
VEJER DE LA FRONTERA
BARBATE

CAMPUS DE CÁDIZ

SEDE 1: FACULTAD DE MEDICINA
SEDE 2: FACULTAD DE FILOSOFÍA Y LETRAS
SEDE 3: FACULTAD DE CIENCIAS DEL TRABAJO
SEDE 4: ESCUELA DE ENFERMERÍA Y FISIOTERAPIA

SEDE	FASE DE ACCESO	FASE DE ADMISIÓN	SEXO				TOTAL	
			HOMBRES		MUJERES			
SEDE 01	504	166	278	41,49%	392	58,51%	670	36.39%
SEDE 02	426	76	215	42,83%	287	57,17%	502	24.85%
SEDE 03	351	103	198	43,61%	256	56,39%	454	20.65%
SEDE 04	293	63	148	41,57%	208	58,43%	356	18.12%
TOTAL:	1574	408	839	41,95%	1143	58,05%	1982	100%

DATOS GLOBALES DISTRIBUIDOS POR SEDES

ROTA
 ALCALÁ DE LOS GAZULES
 SANLUCAR DE BARRAMEDA
 EL PUERTO DE SANTA MARÍA
 PUERTO REAL
 MEDINA SIDONIA
 BENALUP
 CHIPIONA

Campus de Cádiz

Campus de Jerez

CAMPUS DE PUERTO REAL

Campus de Algeciras

SEDE 5: AULARIOS DE PUERTO REAL

SEDE 6: CASEM

SEDE 7: FACULTAD DE CIENCIAS

SEDE 8: ESCUELA SUPERIOR DE INGENIERÍA

SEDE	FASE DE ACCESO	FASE DE ADMISIÓN	SEXO				TOTAL	
			HOMBRES		MUJERES			
SEDE 05	466	78	217	39,89%	327	60,11%	544	30.55%
SEDE 06	364	43	178	43,73%	229	56,27%	407	18.38%
SEDE 07	259	42	116	38,54%	185	61,46%	301	14.19%
SEDE 08	659	70	365	50,07%	364	49,93%	729	36.81%
TOTAL:	1748	233	876	43,57%	1105	56,43%	1981	100%

DATOS GLOBALES DISTRIBUIDOS POR SEDES

JEREZ
ARCOS
TREBUJENA
OLVERA
ALGODONALES
UBRIQUE
VILLAMARTIN
BORNOS
PRADO DEL REY
ALCALA DEL VALLE

Campus de Cádiz

CAMPUS DE JEREZ

Campus de Puerto Real

Campus de Algeciras

SEDE 09: AULARIO 1
SEDE 10: AULARIO 2
SEDE 11: EDIFICIO MULTIUSOS DE JEREZ
SEDE 12: IES GUDALPEÑA
SEDE 13: IES SEÑORA DE LOS REMEDIOS

SEDE	FASE DE ACCESO	FASE DE ADMISIÓN	SEXO				TOTAL	
			HOMBRES		MUJERES			
SEDE 09	497	265	291	38,19%	471	61,81%	762	33.91%
SEDE 10	611	163	299	38,63%	475	61,37%	774	29.44%
SEDE 11	226	16	126	52,07%	117	48,35%	242	11.55%
SEDE 12	268	39	118	38,44%	189	61,56%	307	13.01%
SEDE 13	291	41	128	38,55%	204	61,45%	332	12.09%
TOTAL:	1893	524	962	41,35%	1456	58,65%	2417	100%

DATOS GLOBALES DISTRIBUIDOS POR SEDES

ALGECIRAS
TARIFA
LOS BARRIOS
LA LÍNEA
JIMENA FRA.
SAN ROQUE



SEDE 14: ESCUELA POLITÉCNICA DE INGENIERÍA

SEDE 15: EDIFICIO I+D+I

SEDE 16: IES MAR DE PONIENTE

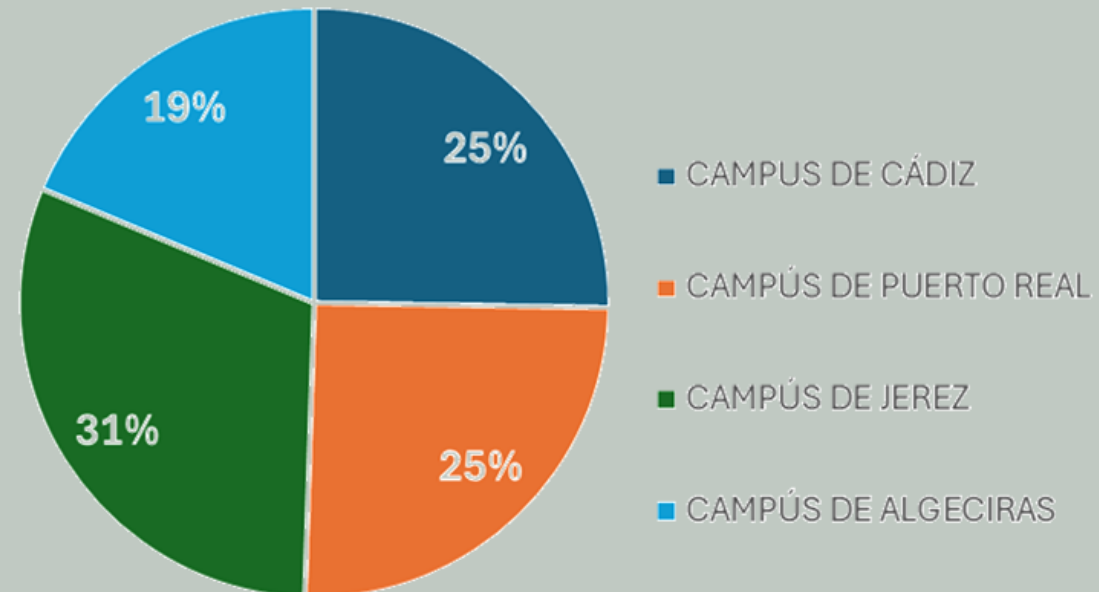
CAMPUS DE ALGECIRAS

SEDE	FASE DE ACCESO	FASE DE ADMISIÓN	SEXO				TOTAL	
			HOMBRES		MUJERES			
SEDE 14	459	85	228	41,91%	316	58,09%	544	37.98%
SEDE 15	453	48	203	40,52%	298	59,48%	501	33.85%
SEDE 16	381	40	185	43,94%	236	56,06%	421	28.17%
TOTAL:	1293	173	616	44,52%	850	55,48%	1466	100%

DATOS GLOBALES

CAMPUS

CAMPUS	Nº. DE ESTUDIANTES
CAMPUS DE CÁDIZ	1982
CAMPÚS DE PUERTO REAL	1981
CAMPÚS DE JEREZ	2417
CAMPÚS DE ALGECIRAS	1466
TOTAL:	7846




SEXO

Mujeres	Hombres	Total
4553 (58.03%)	3293 (41.97%)	7846



58.03 %



41.97 %

OTROS DATOS

SEDES	16
ESTUDIANTES	7846
CENTROS DE EEMM	142
VOCALES CORRECTORES	284

Total: 8315 personas

Convocatoria
ordinaria
3,4 y 5 junio

Junio 2025							
	Lun	Mar	Mié	Jue	Vie	Sáb	Dom
22							1
23	2	3	4	5	6	7	8
24	9	10	11	12	13	14	15
25	16	17	18	19	20	21	22
26	23	24	25	26	27	28	29
27	30						

Periodo de
Preinscripción
en DUA

Publicación de
calificaciones

<https://gestionacceso.uca.es>

<https://www.uca.es/pau2025/>



MUCHAS GRACIAS POR VUESTRA ATENCIÓN